


DATENBLATT

HST Classic IV 92

- Flächenversetztes Design
- 206 mm Bautiefe
- Erhältlich mit 3-fach-Verglasung

U_w-Wert
≥ 0,85



Energieeinsparung durch neue Fenster

U _w Wert (alt)	3,50 W/(m ² K)
U _w Wert (neu)	0,85 W/(m ² K)
Fensterfläche	30 m ²
jährliche Heizölsparsnis	1110 Liter
jährliche Kohlendioxidlastung	3.083 kg

Erläuterung

Heizgradtage	4.050
Umrechnungsfaktor Kilogramm in Liter Heizöl	1.19
Umrechnung Heizwert Wh/kg	11.800
Wirkungsgrad Heizung	0,75

SICHERHEITSAUSSTATTUNG / BESCHLAG

BASIS:

- 2 Verschlussbolzen
- Führungsschiene oben vorgerichtet für SoftClose
- Schwelle, Wetterschenkel im Holz Standard 20 mm
- Max. Flügelgewicht 450 kg

OPTIONAL:

- Sicherheitsstufen: 4-fach Verriegelung , RC2 DIN EN 1627-1630
- Komfortgetriebe
- Verschlussüberwachung nach VDI
- Beschlag bis 600 kg
- SoftClose, Griffseitig, Festseitig oder beidseitig
- Aerocontrol Magnetkontakt zur elektronischen Überwachung
- Behindertengerechte Schwelle
- Schwelle, Wetterschenkel im Holz 50 mm oder 90 mm

FARBEN

- Alle im Shop gelisteten Holz-Farben sowie Holz-Ral-Farben
Umweltfreundliche Lacke auf Wasserbasis
- Hebel/Griffmuschel: weiß, EV1, F9, C33 mittelbronze, RAL 8022 schwarzbraun

GLASSTÄRKE

36 mm bis 48 mm

DICHTUNGEN

- Mittelstoß mit doppelter Dichtung
- 2 Dichtungsebenen im Flügelbereich

DIE VORTEILE IM DETAIL

Die Classic IV 92 Hebeschiebetür verkörpert die Vereinbarkeit von Umweltfreundlichkeit und Komfort. Durch die Wahl von Holz als Hauptmaterial können Sie das Wohlbefinden steigern und gleichzeitig einen positiven Beitrag zur Umwelt leisten.

Holz ist bekannt dafür, eine warme und einladende Atmosphäre in Innenräumen zu schaffen. Ein besonders hervorstechendes Merkmal von Holz ist jedoch seine Fähigkeit, ein gesundes Raumklima zu fördern. Eine Hebeschiebetür aus Holz reguliert auf natürliche Weise die Luftfeuchtigkeit im Raum, indem sie Feuchtigkeit aufnimmt und abgibt, was zu einem ausgeglichenen Feuchtigkeitsniveau beiträgt. So wird das Risiko von Schimmelbildung reduziert und ein insgesamt angenehmes und gesundes Raumklima geschaffen.

HOLZART, FARBE UND GRÖSSE

Die Classic IV 92 Hebeschiebetür aus Holz kann in einer Vielzahl von Farbtönen lackiert oder lasiert werden. Sie können sich entweder für eine natürliche Holzfarbe entscheiden oder eine Farbe wählen, die zu Ihrem Innendesign passt. Dies ermöglicht es Ihnen, die Tür nahtlos in Ihre bestehende Einrichtung zu integrieren oder gezielt Akzente zu setzen.

Jeder Wohnraum ist einzigartig, und daher sollte auch Ihre Hebeschiebetür perfekt in den verfügbaren Platz passen. Die Classic IV 92 Hebeschiebetür kann in verschiedenen Größen gefertigt werden, um den Anforderungen Ihres Wohnraums gerecht zu werden.

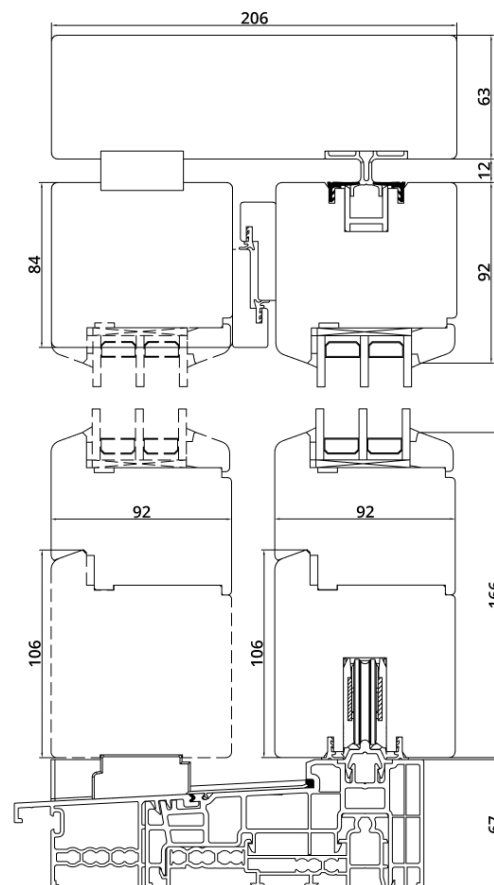
EFFIZIENTE WÄRMEDÄMMUNG

Die innen thermisch getrennte Aluminium-Schwelle der Classic IV 92 Hebeschiebetür spielt eine wichtige Rolle bei der Wärmedämmung des gesamten Systems. Durch die thermische Trennung wird die Wärmeleitung zwischen Innen und Außen minimiert, was zu einer effektiven Reduzierung von Wärmeverlusten führt.

Dies ist besonders wichtig, da Schwachstellen in der Wärmedämmung den Energieverbrauch erhöhen können. Die thermische Trennung der Schwelle trägt somit zur Energieeffizienz des gesamten Gebäudes bei und hilft, Heizkosten zu minimieren.

Die Verwendung von Aluminium als Material für die Schwelle der Classic IV 92 Hebeschiebetür hat sich als äußerst vorteilhaft erwiesen. Aluminium ist nicht nur leicht, sondern auch äußerst robust und beständig gegen Korrosion.

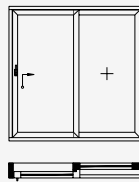
Info: Insgesamt trägt die innen thermisch getrennte Aluminium-Schwelle maßgeblich zur Gesamtleistung der Classic IV 92 Hebeschiebetür bei. Sie verbessert die Wärmedämmung, erhöht die Stabilität und sorgt für eine langanhaltende Funktionalität.



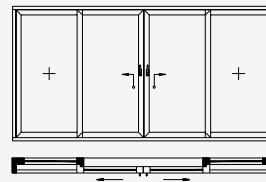
HST HOLZ CLASSIC VI 92 HÖHENSCHNITT

MÖGLICHE SCHEMATA:

SCHEMA A

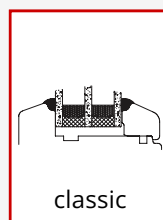


SCHEMA C



MÖGLICHE GLASLEISTEN:

STANDARD



classic